

# QUIÉN ES QUIÉN EN LOS PRECIOS

---

GAS LP

Lunes 31 de julio, 2023



GOBIERNO DE  
**MÉXICO**

**SENER**  
SECRETARÍA DE ENERGÍA

**ECONOMÍA**  
SECRETARÍA DE ECONOMÍA

**PROFECO**  
PROCURADURÍA FEDERAL  
DEL CONSUMIDOR



2023  
AÑO DE  
**Francisco  
VILLA**

EL REVOLUCIONARIO DEL PUEBLO

# QUIÉN ES QUIÉN

## EN LOS PRECIOS DEL GAS LP

Precios vigentes en el país  
Del 16 al 22 de julio de 2023




GOBIERNO DE  
**MÉXICO**

**SENER**  
SECRETARÍA DE ENERGÍA

**ECONOMÍA**  
SECRETARÍA DE ECONOMÍA



**PROFECO**  
PROCURADURÍA FEDERAL  
DEL CONSUMIDOR



2023  
AÑO DE  
**Francisco**  
**VILLA**

EL REVOLUCIONARIO DEL PUEBLO



GOBIERNO DE  
MÉXICO

SENER  
SECRETARÍA DE ENERGÍA

ECONOMÍA  
SECRETARÍA DE ECONOMÍA

CRE  
COMISIÓN  
REGULATORIA  
DE ENERGÍA

PROFECO  
PROCURADURÍA FEDERAL  
DEL CONSUMIDOR

# QUIÉN ES QUIÉN

## EN LOS PRECIOS DEL GAS LP

Precios vigentes en el país del 16 al 22 de julio de 2023

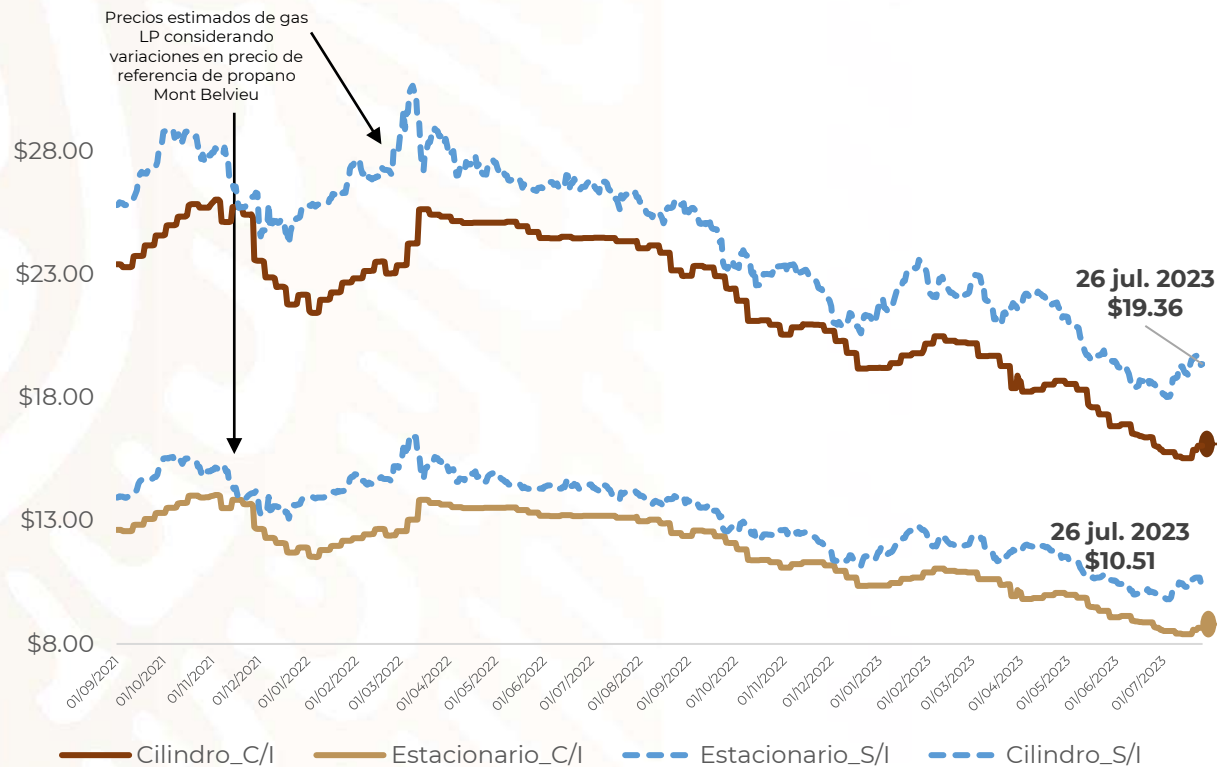


2023  
AÑO DE  
*Francisco*  
VILLA

EL REVOLUCIONARIO DEL PUEBLO

# PRECIOS PROMEDIO DIARIOS GAS LP ESTACIONARIO Y CILINDRO SEPTIEMBRE 2021 A JULIO 2023, NACIONAL (PESOS/LT, KG)

Esquema de precios máximos implementados en las 220 regiones determinadas por la CRE



Precios promedio nacionales al 26 de julio




**\$16.05**  
por kilo  
CILINDRO



**\$8.66**  
por litro  
ESTACIONARIO

El precio sin intervención (líneas punteadas azules) muestra el precio promedio estimado a nivel nacional al cual se ofrecería el combustible de no haberse aplicado la regulación de precios máximos al usuario final. Se calcula con base en las variaciones diarias en el precio de referencia internacional del gas propano (Mont Belvieu).

El precio con intervención (líneas café oscuro y café claro) muestran el precio promedio a nivel nacional calculado con base en los precios reportados diariamente por los permisionarios a la Comisión Reguladora de Energía (CRE).



Fuente: Elaboración de Profeco con información de la CRE para los precios comerciales de gas LP por distribuidor del 1° de septiembre al 22 de diciembre de 2021 (precios con intervención; cilindros C/I y estacionario C/I). Los precios sin intervención (cilindros S/I y estacionario S/I) del 1° de septiembre de 2021 al 24 de julio de 2023 fueron calculados con precios spot FOB de gas propano de U. S. Energy Information Administration <https://bit.ly/3DnVine>; mientras que, para el periodo del 25 al 26 de julio de 2023, los precios fueron calculados con futuros de propano obtenidos de Chicago Mercantile Exchange Group <https://bit.ly/3DuzbLh>.



# COMBUSTIBLES

## ACCIONES DE VERIFICACIÓN

Verificaciones respecto a los precios máximos establecidos



GOBIERNO DE  
MÉXICO

ECONOMÍA  
SECRETARÍA DE ECONOMÍA

PROFECO  
PROCURADURÍA FEDERAL  
DEL CONSUMIDOR

### Esquema de precios máximos implementados en las 220 regiones determinadas por la CRE

| CONCEPTO   | TOTALES |
|--|---------|
| Visitas y verificaciones realizadas  | 875     |
| Verificaciones con incumplimiento por no respetar el precio máximo establecido | 0       |
| Negativas de verificación  | 0       |
| Visitas correctas  | 875     |





# QUIÉN ES QUIÉN

## EN LOS PRECIOS DEL GAS LP






GOBIERNO DE  
MÉXICO

SENER  
SECRETARÍA DE ENERGÍA

ECONOMÍA  
SECRETARÍA DE ECONOMÍA



PERMISIONARIOS CON PRECIOS  
**MÁS BAJOS DE GAS LP ESTACIONARIO A NIVEL NACIONAL**  
Precios vigentes en el país del 16 al 22 de julio de 2023

| MARCA   | ENTIDAD DEL PRECIO | MUNICIPIO DEL PRECIO | PRECIO PROMEDIO SEMANAL | PRECIO MÁXIMO EN LA REGIÓN |
|---|--------------------|----------------------|-------------------------|----------------------------|
| VENDOGAS, SA DE CV               | VERACRUZ           | SOTEAPAN             | \$8.26                  | \$8.49                     |
| GAS ESPECIAL                     | MICHOACÁN          | LA PIEDAD            | \$8.32                  | \$8.53                     |
| SERVIGAS DEL VALLE, SA DE CV     | ESTADO DE MÉXICO   | ISIDRO FABELA        | \$8.10                  | \$8.30                     |
| GASUA                            | SINALOA            | MAZATLÁN             | \$8.54                  | \$8.74                     |
| GAS MUNDIAL DE GUERRERO          | GUERRERO           | EDUARDO NERI         | \$8.19                  | \$8.38                     |
| GAS TULE, SA DE CV               | JALISCO            | AYOTLÁN              | \$8.53                  | \$8.67                     |
| JEBLA, SA DE CV                  | TAMAULIPAS         | XICOTÉNCATL          | \$8.53                  | \$8.64                     |
| GAS DE TLALNEPANTLA, SA DE CV  | ESTADO DE MÉXICO   | JALTENCO             | \$8.10                  | \$8.21                     |
| REGIO GAS                      | ESTADO DE MÉXICO   | TECÁMAC              | \$8.10                  | \$8.21                     |
| GAS CAPITAL, GLP MÉXICO        | ESTADO DE MÉXICO   | TECÁMAC              | \$8.10                  | \$8.21                     |

Las marcas utilizadas en el reporte se muestran con fines informativos y/o comparativos, de conformidad a lo dispuesto por la Ley Federal de Protección a la Propiedad Industrial (LFPI).

Fuente: Valores calculados por la Profeco con información de la CRE y de la SENER. Notas: El municipio y la entidad corresponden a la zona de observación de precio, no así a la ubicación de la planta de distribución, necesariamente.



VENDOGAS,  
SA DE CV  
VENDOGAS, SA DE CV

SOTEAPAN  
VERACRUZ

**\$8.26**  
por litro



2023  
AÑO DE  
**Francisco VILLA**  
EL REVOLUCIONARIO DEL PUEBLO



# QUIÉN ES QUIÉN

## EN LOS PRECIOS DEL GAS LP



GOBIERNO DE  
MÉXICO

SENER  
SECRETARÍA DE ENERGÍA

ECONOMÍA  
SECRETARÍA DE ECONOMÍA



PERMISIONARIOS CON PRECIOS  
**MÁS BAJOS DE GAS LP EN CILINDROS A NIVEL NACIONAL**  
Precios vigentes en el país del 16 al 22 de julio de 2023

| MARCA   | ENTIDAD DEL PRECIO | MUNICIPIO DEL PRECIO | PRECIO PROMEDIO SEMANAL | PRECIO MÁXIMO EN LA REGIÓN |
|---|--------------------|----------------------|-------------------------|----------------------------|
| RIVERA GAS                             | SONORA             | MAGDALENA            | \$14.48                 | \$15.56                    |
| GAS EL PARAÍSO                         | PUEBLA             | AMIXTLÁN             | \$15.11                 | \$15.59                    |
| GAS DE AMECA, SA DE CV                 | JALISCO            | COCULA               | \$15.31                 | \$15.77                    |
| GAS EXPRESS NIETO DE MÉXICO, SA DE CV  | ESTADO DE MÉXICO   | NICOLÁS ROMERO       | \$15.00                 | \$15.38                    |
| GAS MUNDIAL DE GUERRERO                | GUERRERO           | EDUARDO NERI         | \$15.17                 | \$15.51                    |
| G.G. GAS, SA DE CV                     | ESTADO DE MÉXICO   | ATLACOMULCO          | \$15.00                 | \$15.26                    |
| REGIO GAS                              | ESTADO DE MÉXICO   | JALTENCO             | \$15.00                 | \$15.20                    |
| GAS CAPITAL, GLP MÉXICO              | ESTADO DE MÉXICO   | TECÁMAC              | \$15.00                 | \$15.20                    |
| GAS Y SERVICIO, SA                   | ESTADO DE MÉXICO   | ATIZAPÁN             | \$15.00                 | \$15.11                    |
| AZTECA GAS                           | ESTADO DE MÉXICO   | ATIZAPÁN             | \$15.00                 | \$15.11                    |

Las marcas utilizadas en el reporte se muestran con fines informativos y/o comparativos, de conformidad a lo dispuesto por la Ley Federal de Protección a la Propiedad Industrial (LFPII).

Fuente: Valores calculados por la Profeco con información de la CRE y de la SENER. Notas: El municipio y la entidad corresponden a la zona de observación de precio, no así a la ubicación de la planta de distribución, necesariamente.




**RIVERA GAS**  
RIVERA GAS, SA DE CV

MAGDALENA  
SONORA

**\$14.48**

por kilo





# COMBUSTIBLES

## ACCIONES DE VERIFICACIÓN

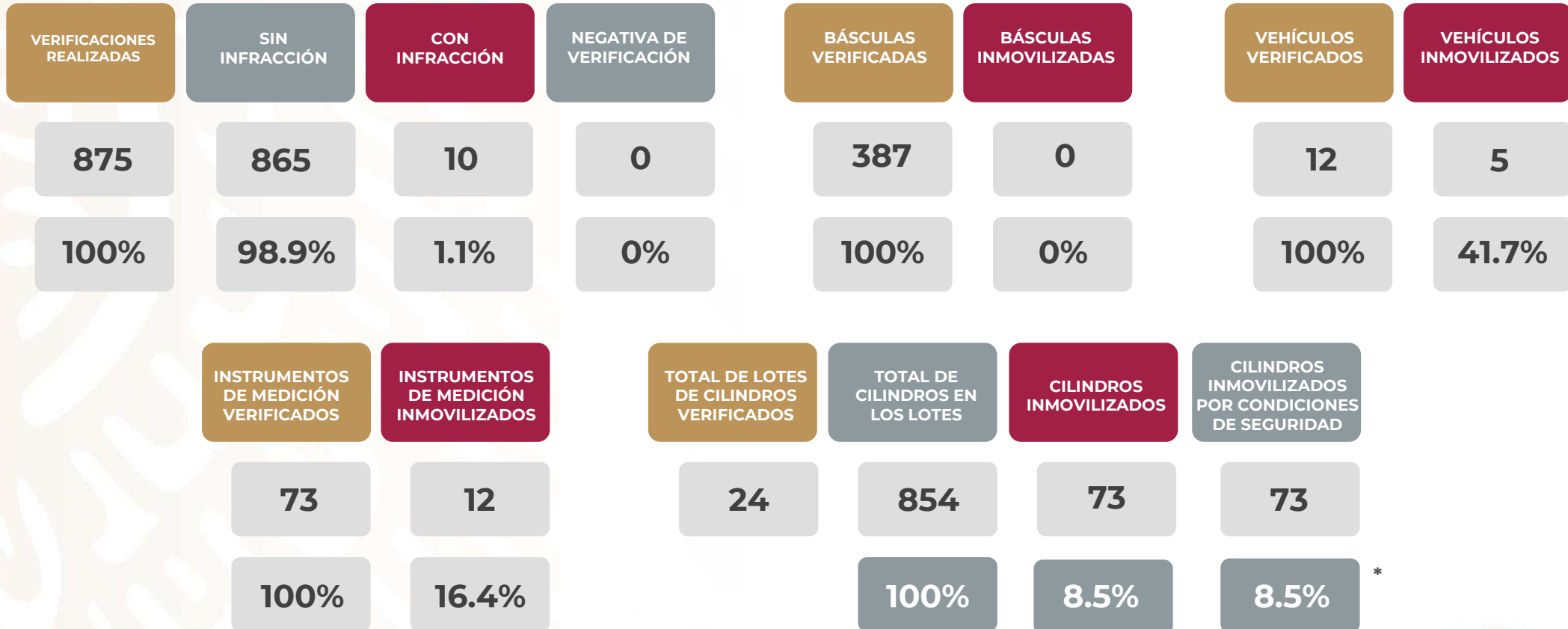
Verificaciones del 22 al 28 de julio de 2023



GOBIERNO DE  
MÉXICO

ECONOMÍA  
SECRETARÍA DE ECONOMÍA

PROFECO  
PROCURADURÍA FEDERAL  
DEL CONSUMIDOR



Los instrumentos verificados se localizan en las plantas de almacenamiento y distribución de gas LP, así como en las estaciones de servicio con fin específico.

\*Porcentaje del total de cilindros verificados. Los porcentajes pueden no sumar 100% porque no se muestran otras causas de inmovilización.







2023  
AÑO DE  
*Francisco*  
**VILLA**

EL REVOLUCIONARIO DEL PUEBLO



GOBIERNO DE  
**MÉXICO**

**SENER**  
SECRETARÍA DE ENERGÍA

**ECONOMÍA**  
SECRETARÍA DE ECONOMÍA

**PROFECO**  
PROCURADURÍA FEDERAL  
DEL CONSUMIDOR

