

QUIÉN ES QUIÉN EN LOS PRECIOS

GASOLINA

Lunes 31 de julio, 2023



GOBIERNO DE
MÉXICO

SENER
SECRETARÍA DE ENERGÍA

ECONOMÍA
SECRETARÍA DE ECONOMÍA

PROFECO
PROCURADURÍA FEDERAL
DEL CONSUMIDOR



2023
AÑO DE
**Francisco
VILLA**

EL REVOLUCIONARIO DEL PUEBLO

QUIÉN ES QUIÉN EN LOS PRECIOS DE LA GASOLINA

PRECIOS VIGENTES EN EL PAÍS DEL 17 AL 23 DE JULIO DE 2023




GOBIERNO DE
MÉXICO

SENER
SECRETARÍA DE ENERGÍA

ECONOMÍA
SECRETARÍA DE ECONOMÍA

PROFECO
PROCURADURÍA FEDERAL
DEL CONSUMIDOR





Gobierno de
MÉXICO

SENER
SECRETARÍA DE ENERGÍA

ECONOMÍA
SECRETARÍA DE ECONOMÍA

PROFECO
PROCURADURÍA FEDERAL
DEL CONSUMIDOR

QUIÉN ES QUIÉN EN LOS PRECIOS DE LA GASOLINA

Precios vigentes en el país del 17 al 23 de julio de 2023



2023
AÑO DE
**Francisco
VILLA**

EL REVOLUCIONARIO DEL PUEBLO

PRECIOS PROMEDIO DIARIOS GASOLINA REGULAR, PREMIUM, DIÉSEL Y MEZCLA MEXICANA FEBRERO 2020 A JULIO 2023, NACIONAL (PESOS/LT)

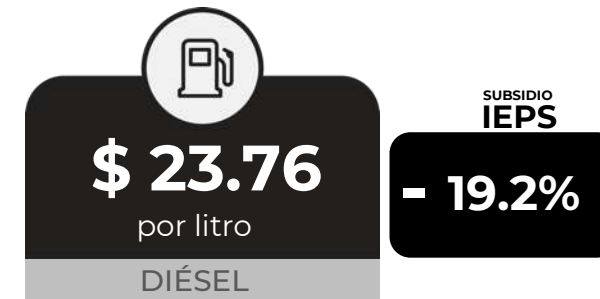
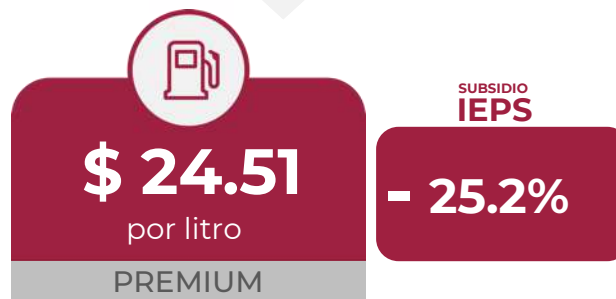
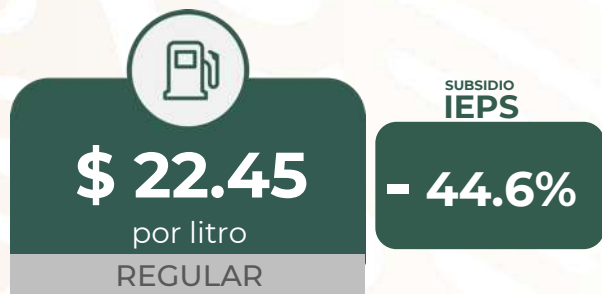


GOBIERNO DE
MÉXICO

SENER
SECRETARÍA DE ENERGÍA

ECONOMÍA
SECRETARÍA DE ECONOMÍA

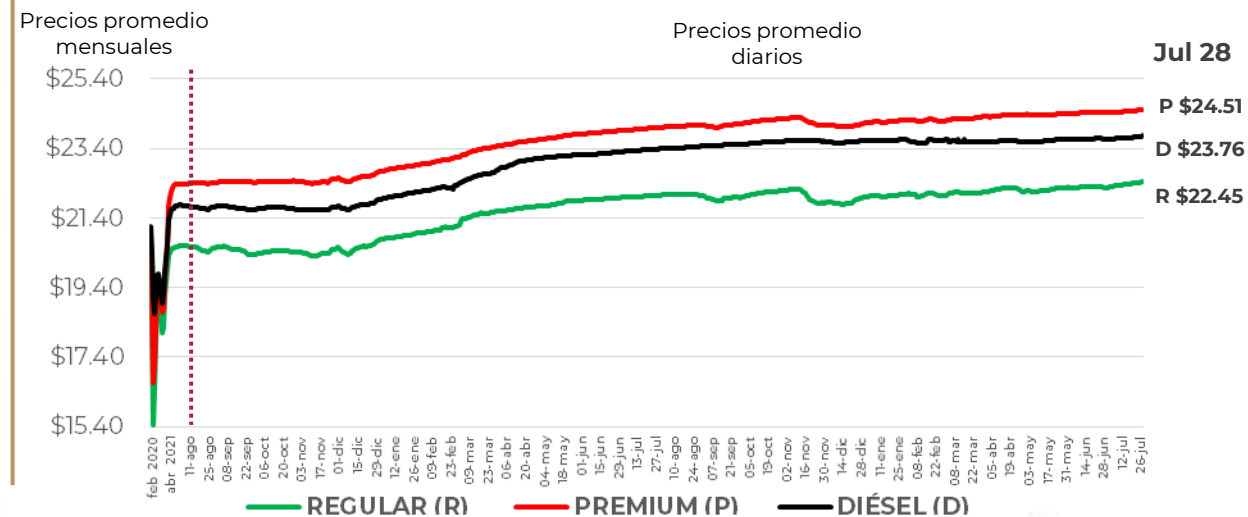
PROFECO
PROTECCIÓN FEDERAL
DEL CONSUMIDOR



MEZCLA MEXICANA Dólares por barril



GASOLINAS Y DIÉSEL Pesos por litro



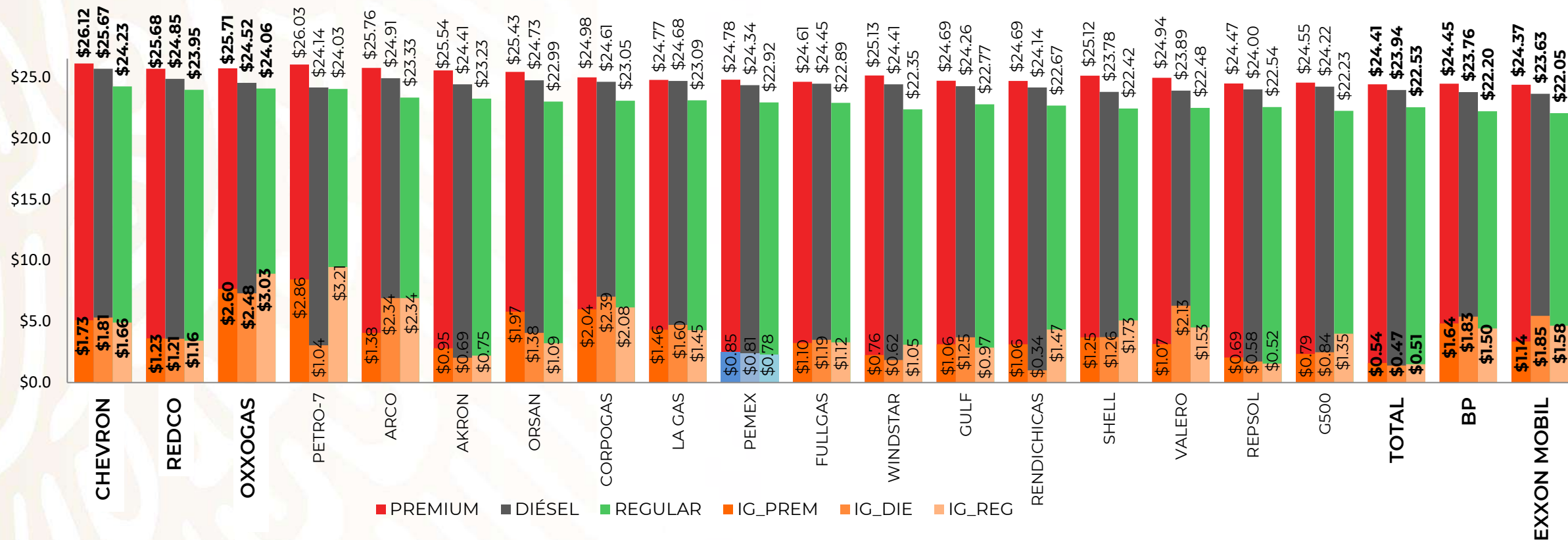
Fuente: Elaboración de Profeco con información de la CRE, precios comerciales de gasolina y diésel por estación de servicio (excluye zonas fronterizas con estímulo fiscal) y Banco de México; precio de la mezcla mexicana de petróleo (para los días donde no se publicó información se calculó el precio con base en los datos del día inmediato anterior y posterior).



PRECIOS E INDICADORES DE GANANCIAS POR MARCA

GASOLINA REGULAR, PREMIUM Y DIÉSEL

DEL 17 AL 23 DE JULIO DE 2023, NACIONAL (PESOS/LT)



Fuente: Valores estimados por la SENER con información de la CRE y el SAT.


Notas: Marcas más representativas;

Excluye zonas fronterizas con estímulo fiscal.

El indicador de ganancia de las compañías importadoras

incluye el margen al mayoreo.

Incluye descuentos en TAR.





QUIÉN ES QUIÉN EN LOS PRECIOS DE LA GASOLINA

ESTACIONES DE SERVICIO
CON INDICADORES DE GANANCIA
MÁS ALTOS DE GASOLINA REGULAR EN LAS 8 REGIONES
Precios vigentes en el país del 17 al 23 de julio de 2023




GOBIERNO DE
MÉXICO

SENER
SECRETARÍA DE ENERGÍA

ECONOMÍA
SECRETARÍA DE ECONOMÍA

PROFECO
PROCURADURÍA FEDERAL
DEL CONSUMIDOR

MARCA	REGIÓN	ENTIDAD	MUNICIPIO	DOMICILIO	PRECIO TAR	PRECIO PÚBLICO PROMEDIO	INDICADOR GANANCIA
PEMEX 	NORESTE	NUEVO LEÓN	MONTERREY	AVENIDA PASEO DE LOS LEONES 2754	\$21.66	\$25.38	\$3.14
G500 	CENTRO	ESTADO DE MÉXICO	HUIXQUILUCAN	AVENIDA JESÚS DEL MONTE 263	\$21.81	\$23.73	\$2.85
CHEVRON 	NOROESTE	BAJA CALIFORNIA SUR	LA PAZ	BOULEVARD CONSTITUYENTES DE 1975 NÚM. 15	\$22.08	\$24.56	\$2.07
GULF 	SURESTE	QUINTANA ROO	SOLIDARIDAD	CARRETERA FEDERAL TULUM-CANCÚN LOTE 3	\$21.27	\$23.99	\$2.01
PEMEX 	SUR	OAXACA	SAN LORENZO CACAOTEPEC	LA JOYA 1 ESQUINA CARRETERA FEDERAL 190	\$21.91	\$24.31	\$1.98
PEMEX 	GOLFO	VERACRUZ	LAS CHOAPAS	BOULEVARD ANTONIO M. QUIRASCO 301-G	\$21.10	\$23.53	\$1.97
ENER 	OCCIDENTE	JALISCO	ZAPOTLÁN DEL REY	GALEANA 40	\$22.38	\$24.12	\$1.35
EUSTOIL 	NORTE	DURANGO	DURANGO	BOULEVARD FRANCISCO VILLA 9100	\$22.33	\$23.18	\$0.67



PEMEX
SERVICIOS CUMBRES,
SA DE CV


MONTERREY
NUEVO LEÓN

\$25.38
por litro



Fuente: Valores estimados por la SENER con información de la CRE y el SAT. El precio al público es un promedio de los precios registrados durante el periodo de referencia.
Notas: Excluye zonas fronterizas con estímulo fiscal. Incluye descuentos en TAR.

Regiones consideradas en la Política Pública de Almacenamiento Mínimo de Petrolíferos:
Noroeste: Baja California, Baja California Sur, Sonora, Sinaloa y Nayarit.
Norte: Chihuahua y Durango.
Noreste: Coahuila, Nuevo León, Tamaulipas y San Luis Potosí.
Occidente: Zacatecas, Aguascalientes, Jalisco, Guanajuato, Michoacán y Colima.
Centro: Querétaro, Hidalgo, Tlaxcala, Puebla, Morelos, Estado de México y CDMX.
Golfo: Veracruz y Tabasco.
Sur: Guerrero, Oaxaca y Chiapas.
Sureste: Campeche, Yucatán y Quintana Roo.





QUIÉN ES QUIÉN EN LOS PRECIOS DE LA GASOLINA

ESTACIONES DE SERVICIO
CON INDICADORES DE GANANCIA
MÁS BAJOS DE GASOLINA REGULAR EN LAS 8 REGIONES
Precios vigentes en el país del 17 al 23 de julio de 2023



GOBIERNO DE
MÉXICO

SENER
SECRETARÍA DE ENERGÍA

ECONOMÍA
SECRETARÍA DE ECONOMÍA

PROFECO
PROCURADURÍA FEDERAL
DEL CONSUMIDOR

MARCA	REGIÓN	ENTIDAD	MUNICIPIO	DOMICILIO	PRECIO TAR	PRECIO PÚBLICO PROMEDIO	INDICADOR GANANCIA
PEMEX 	OCCIDENTE	MICHOACÁN	ZITÁCUARO	CARRETERA FEDERAL 15 TOLUCA-MORELIA KM 102	\$21.46	\$21.97	\$0.27
FULLGAS 	SURESTE	YUCATÁN	UMÁN	CALLE 16-A POR CALLE S/N TABLAJE CATASTRAL 14177	\$21.27	\$21.75	\$0.36
MOBIL 	CENTRO	ESTADO DE MÉXICO	TOLUCA	AVENIDA SOLIDARIDAD LAS TORRES 2971	\$19.95	\$20.59	\$0.49
MOBIL 	NORESTE	NUEVO LEÓN	CADEREYTA JIMÉNEZ	CARRETERA CADEREYTA-ALLENDE KM 5.0	\$19.95	\$20.99	\$0.84
USFUEL 	NORTE	CHIHUAHUA	MEOQUI	ALDAMA 89	\$22.12	\$22.18	\$1.20
SERVIFÁCIL 	SUR	CHIAPAS	TUXTLA GUTIÉRREZ	LIBRAMIENTO SUR ORIENTE 4187	\$21.10	\$21.49	\$1.37
SERVIFÁCIL 	GOLFO	VERACRUZ	COATZA-COALCOS	MIGUEL ÁNGEL DE QUEVEDO 1322	\$21.10	\$21.29	\$1.43
TESORO 	NOROESTE	SINALOA	MAZATLÁN	AV. MUNICH 2401	\$20.31	\$22.33	\$1.68



PEMEX
PARADOR SAN JORGE,
SA DE CV


ZITÁCUARO
MICHOACÁN

\$21.97
por litro



Fuente: Valores estimados por la SENER con información de la CRE y el SAT. El precio al público es un promedio de los precios registrados durante el periodo de referencia.
Notas: Excluye zonas fronterizas con estímulo fiscal. Incluye descuentos en TAR.

Regiones consideradas en la Política Pública de Almacenamiento Mínimo de Petrolíferos:
Noroeste: Baja California, Baja California Sur, Sonora, Sinaloa y Nayarit.
Norte: Chihuahua y Durango.
Noreste: Coahuila, Nuevo León, Tamaulipas y San Luis Potosí.
Occidente: Zacatecas, Aguascalientes, Jalisco, Guanajuato, Michoacán y Colima.
Centro: Querétaro, Hidalgo, Tlaxcala, Puebla, Morelos, Estado de México y CDMX.
Golfo: Veracruz y Tabasco.
Sur: Guerrero, Oaxaca y Chiapas.
Sureste: Campeche, Yucatán y Quintana Roo.





QUIÉN ES QUIÉN EN LOS PRECIOS DE LA GASOLINA

ESTACIONES DE SERVICIO
CON INDICADORES DE GANANCIA
MÁS ALTOS DE GASOLINA PREMIUM EN LAS 8 REGIONES
Precios vigentes en el país del 17 al 23 de julio de 2023



GOBIERNO DE
MÉXICO

SENER
SECRETARÍA DE ENERGÍA

ECONOMÍA
SECRETARÍA DE ECONOMÍA

PROFECO
PROCURADURÍA FEDERAL
DEL CONSUMIDOR

MARCA	REGIÓN	ENTIDAD	MUNICIPIO	DOMICILIO	PRECIO TAR	PRECIO PÚBLICO PROMEDIO	INDICADOR GANANCIA
CORPOGAS	SURESTE	QUINTANA ROO	SOLIDARIDAD	AVENIDA CONSTITUYENTES MZ.11 LT.1 2 3 Y 10 REG.15	\$22.84	\$25.33	\$2.66
PEMEX	SUR	CHIAPAS	VENUSTIANO CARRANZA	KM 108 CARRETERA CARRANZA PUJILTI S/N	\$23.34	\$26.10	\$2.19
ARCO	NOROESTE	SONORA	HERMOSILLO	CARRETERA A LA COLORADA KM 3.5 ESQUINA PLANETARIO	\$24.10	\$26.68	\$2.16
PEMEX	NORESTE	NUEVO LEÓN	APODACA	AVENIDA ACAPULCO 100	\$23.68	\$26.29	\$2.14
MIGASOLINA	NORTE	DURANGO	GÓMEZ PALACIO	BOULEVARD MIGUEL ALEMÁN 100 LOCAL 5	\$23.90	\$25.59	\$1.82
PEMEX	CENTRO	CDMX	BENITO JUÁREZ	AVENIDA INSURGENTES SUR 1428	\$23.83	\$25.99	\$1.80
G500	GOLFO	TABASCO	PARAÍSO	CARRETERA PARAÍSO-JALAPITA KM 13.1	\$23.23	\$25.49	\$1.79
AKRON	OCCIDENTE	JALISCO	GUADALAJARA	CALZADA INDEPENDENCIA 3869	\$24.52	\$25.99	\$1.20



CORPOGAS
ESTACIÓN DE SERVICIO
RAVEMA, SA DE CV


SOLIDARIDAD
QUINTANA ROO

\$25.33
por litro



Fuente: Valores estimados por la SENER con información de la CRE y el SAT. El precio al público es un promedio de los precios registrados durante el periodo de referencia.
Notas: Excluye zonas fronterizas con estímulo fiscal. Incluye descuentos en TAR.

Regiones consideradas en la Política Pública de Almacenamiento Mínimo de Petrolíferos:
Noroeste: Baja California, Baja California Sur, Sonora, Sinaloa y Nayarit.
Norte: Chihuahua y Durango.
Noreste: Coahuila, Nuevo León, Tamaulipas y San Luis Potosí.
Occidente: Zacatecas, Aguascalientes, Jalisco, Guanajuato, Michoacán y Colima.
Centro: Querétaro, Hidalgo, Tlaxcala, Puebla, Morelos, Estado de México y CDMX.
Golfo: Veracruz y Tabasco.
Sur: Guerrero, Oaxaca y Chiapas.
Sureste: Campeche, Yucatán y Quintana Roo.





QUIÉN ES QUIÉN EN LOS PRECIOS DE LA GASOLINA

ESTACIONES DE SERVICIO
CON INDICADORES DE GANANCIA
MÁS BAJOS DE GASOLINA PREMIUM EN LAS 8 REGIONES
Precios vigentes en el país del 17 al 23 de julio de 2023



GOBIERNO DE
MÉXICO

SENER
SECRETARÍA DE ENERGÍA

ECONOMÍA
SECRETARÍA DE ECONOMÍA

PROFECO
PROCURADURÍA FEDERAL
DEL CONSUMIDOR

MARCA	REGIÓN	ENTIDAD	MUNICIPIO	DOMICILIO	PRECIO TAR	PRECIO PÚBLICO PROMEDIO	INDICADOR GANANCIA
PEMEX	SUR	CHIAPAS	JIQUIPILAS	AVENIDA CENTRAL PONIENTE 408	\$23.34	\$23.69	\$0.16
PEMEX	NOROESTE	BAJA CALIFORNIA SUR	LA PAZ	ABASOLO Y 5 DE FEBRERO	\$23.71	\$23.99	\$0.18
PEMEX	NORESTE	TAMAULIPAS	ALTAMIRA	CARRETERA TAMPICO-MANTE KM 13	\$22.47	\$22.79	\$0.22
COMET FUEL	NORTE	CHIHUAHUA	CHIHUAHUA	AVENIDA HEROICO COLEGIO MILITAR 3906	\$24.09	\$24.48	\$0.27
REDKOM	SURESTE	YUCATÁN	KANASÍN	CARRETERA 184 MÉRIDA-CHETUMAL TRAMO TEYA KM 2.16 TABLAJE CATASTRAL 16431-A	\$22.84	\$23.49	\$0.46
MOBIL	OCCIDENTE	ZACATECAS	ZACATECAS	CALLEJÓN DEL PLOMO S/N	\$23.78	\$23.86	\$0.58
MOBIL	CENTRO	HIDALGO	TULANCINGO	CARRETERA MÉXICO-TUXPAN BOULEVARD EMILIANO ZAPATA 516	\$23.47	\$23.49	\$0.74
BP	GOLFO	VERACRUZ	VERACRUZ	J.B. LOBOS 2005 MZ. 53	\$22.67	\$22.89	\$1.33



PEMEX
JOSÉ BARRAGÁN
SÁNCHEZ


JIQUIPILAS
CHIAPAS

\$23.69
por litro



Fuente: Valores estimados por la SENER con información de la CRE y el SAT. El precio al público es un promedio de los precios registrados durante el periodo de referencia.
Notas: Excluye zonas fronterizas con estímulo fiscal. Incluye descuentos en TAR.

Regiones consideradas en la Política Pública de Almacenamiento Mínimo de Petrolíferos:
Noroeste: Baja California, Baja California Sur, Sonora, Sinaloa y Nayarit.
Norte: Chihuahua y Durango.
Noreste: Coahuila, Nuevo León, Tamaulipas y San Luis Potosí.
Occidente: Zacatecas, Aguascalientes, Jalisco, Guanajuato, Michoacán y Colima.
Centro: Querétaro, Hidalgo, Tlaxcala, Puebla, Morelos, Estado de México y CDMX.
Golfo: Veracruz y Tabasco.
Sur: Guerrero, Oaxaca y Chiapas.
Sureste: Campeche, Yucatán y Quintana Roo.



2023
AÑO DE
Francisco VILLA
EL REVOLUCIONARIO DEL PUEBLO



QUIÉN ES QUIÉN EN LOS PRECIOS DE LA GASOLINA

ESTACIONES DE SERVICIO
CON INDICADORES DE GANANCIA
MÁS ALTOS DE DIÉSEL EN LAS 8 REGIONES
Precios vigentes en el país del 17 al 23 de julio de 2023

MARCA	REGIÓN	ENTIDAD	MUNICIPIO	DOMICILIO	PRECIO TAR	PRECIO PÚBLICO PROMEDIO	INDICADOR GANANCIA
CORPOGAS	SURESTE	QUINTANA ROO	CANCÚN	VIALIDAD PRINCIPAL DE ACCESO A EDIFICIOS TERMINAL DEL AEROPUERTO DE CANCÚN	\$22.75	\$25.18	\$3.11
PEMEX	SUR	OAXACA	SANTA CATARINA JUQUILA	CAMINO A SOLA DE VEGA KM 0.001 S/N	\$23.40	\$26.20	\$2.15
PEMEX	NORESTE	SAN LUIS POTOSÍ	CATORCE	PLATA 1	\$23.32	\$25.40	\$1.67
PEMEX	NOROESTE	NAYARIT	COMPOSTELA	CARRETERA TEPIC-PUERTO VALLARTA KM 74	\$23.90	\$25.99	\$1.64
G500	GOLFO	TABASCO	PARAÍSO	CARRETERA PARAÍSO-JALAPITA KM 13.1	\$22.85	\$24.94	\$1.64
G500	OCCIDENTE	MICHOACÁN	MÚGICA	AVENIDA LÁZARO CÁRDENAS SUR 355	\$23.56	\$25.30	\$1.34
GULF	CENTRO	PUEBLA	AMOZOC	BOULEVARD AMOZOC-TEPEACA 702	\$23.18	\$24.50	\$1.08
AKRON	NORTE	DURANGO	DURANGO	5 DE FEBRERO 703	\$23.08	\$24.18	\$0.88



CORPOGAS
SERVICIO PLAYA SUR,
SA DE CV

CANCÚN
QUINTANA ROO

\$25.18
por litro



Regiones consideradas en la Política Pública de Almacenamiento Mínimo de Petrolíferos:
Noroeste: Baja California, Baja California Sur, Sonora, Sinaloa y Nayarit.
Norte: Chihuahua y Durango.
Noreste: Coahuila, Nuevo León, Tamaulipas y San Luis Potosí.
Occidente: Zacatecas, Aguascalientes, Jalisco, Guanajuato, Michoacán y Colima.
Centro: Querétaro, Hidalgo, Tlaxcala, Puebla, Morelos, Estado de México y CDMX.
Golfo: Veracruz y Tabasco.
Sur: Guerrero, Oaxaca y Chiapas.
Sureste: Campeche, Yucatán y Quintana Roo.

Fuente: Valores estimados por la SENER con información de la CRE y el SAT. El precio al público es un promedio de los precios registrados durante el periodo de referencia.
Notas: Excluye zonas fronterizas con estímulo fiscal. Incluye descuentos en TAR.



2023
AÑO DE
Francisco
VILLA
EL REVOLUCIONARIO DEL PUEBLO



QUIÉN ES QUIÉN EN LOS PRECIOS DE LA GASOLINA

ESTACIONES DE SERVICIO
CON INDICADORES DE GANANCIA
MÁS BAJOS DE DIÉSEL EN LAS 8 REGIONES
Precios vigentes en el país del 17 al 23 de julio de 2023



GOBIERNO DE
MÉXICO

SENER
SECRETARÍA DE ENERGÍA

ECONOMÍA
SECRETARÍA DE ECONOMÍA

PROFECO
PROTECCIÓN FEDERAL
DEL CONSUMIDOR

MARCA	REGIÓN	ENTIDAD	MUNICIPIO	DOMICILIO	PRECIO TAR	PRECIO PÚBLICO PROMEDIO	INDICADOR GANANCIA
PEMEX	NORESTE	NUEVO LEÓN	PESQUERÍA	CARRETERA PESQUERÍA-SANTA MARÍA 206	\$22.47	\$22.74	\$0.15
GULF	NOROESTE	SONORA	CAJEME	CALLE 200 S/N CAMPO 2	\$23.45	\$23.70	\$0.15
PEMEX	SUR	CHIAPAS	TUXTLA GUTIÉRREZ	LIBRAMIENTO SUR PONIENTE 3459	\$22.94	\$23.23	\$0.19
PEMEX	SURESTE	YUCATÁN	ESPITA	PROLONGACIÓN CALLE 27 CATASTRAL 1569	\$22.75	\$23.30	\$0.24
EUSTOIL	NORTE	DURANGO	DURANGO	BLVD. CAPITÁN PILOTO AVIADOR ILDEFONSO RODRÍGUEZ 2213 PARCELA 167 P1/2	\$23.08	\$23.46	\$0.27
BRISTOIL	OCCIDENTE	JALISCO	GUADALAJARA	PLUTARCO ELÍAS CALLES 607	\$21.79	\$22.85	\$0.83
VALERO	CENTRO	PUEBLA	ATLIXCO	CARRETERA PUEBLA-ATLIXCO KM 26 + 150 LOC. TIZAYUCA	\$20.95	\$22.39	\$1.11
BP	GOLFO	TABASCO	CENTRO	CARRETERA VILLAHERMOSA-TEAPA KM 19.016	\$22.85	\$22.99	\$1.54



PEMEX
SERVICIO FIGUE
PESQUERÍA, SA DE CV

PESQUERÍA
NUEVO LEÓN

\$22.74
por litro



Fuente: Valores estimados por la SENER con información de la CRE y el SAT. El precio al público es un promedio de los precios registrados durante el periodo de referencia.

Notas: Excluye zonas fronterizas con estímulo fiscal. Incluye descuentos en TAR.

Regiones consideradas en la Política Pública de Almacenamiento Mínimo de Petrolíferos:

Noroeste: Baja California, Baja California Sur, Sonora, Sinaloa y Nayarit..

Norte: Chihuahua y Durango.

Noreste: Coahuila, Nuevo León, Tamaulipas y San Luis Potosí.

Occidente: Zacatecas, Aguascalientes, Jalisco, Guanajuato, Michoacán y Colima.

Centro: Querétaro, Hidalgo, Tlaxcala, Puebla, Morelos, Estado de México y CDMX.

Golfo: Veracruz y Tabasco.

Sur: Guerrero, Oaxaca y Chiapas.

Sureste: Campeche, Yucatán y Quintana Roo.



2023
AÑO DE
Francisco VILLA
EL REVOLUCIONARIO DEL PUEBLO



COMBUSTIBLES

ACCIONES DE VERIFICACIÓN

Verificaciones del 21 al 27 de julio de 2023



GOBIERNO DE
MÉXICO

ECONOMÍA
SECRETARÍA DE ECONOMÍA

PROFECO
PROCURADURÍA FEDERAL
DEL CONSUMIDOR

CONCEPTO	TOTALES*
DENUNCIAS ATENDIDAS	284
VERIFICACIONES Y/O VISITAS DE CONSTATACIÓN	340
GASOLINERAS QUE SE NEGARON A SER VERIFICADAS	1
GASOLINERAS VERIFICADAS CON IRREGULARIDADES EN DAR LITROS DE A LITRO	2
GASOLINERAS VERIFICADAS Y/O VISITADAS SIN IRREGULARIDADES	175
MANGUERAS / BOMBAS INMOVILIZADAS POR NO DAR LITROS DE A LITRO	4



2023
AÑO DE
**Francisco
VILLA**
EL REVOLUCIONARIO DEL PUEBLO



COMBUSTIBLES

ACCIONES DE VERIFICACIÓN

GASOLINERAS QUE SE NEGARON A SER VERIFICADAS
Verificaciones del 21 al 27 de julio de 2023



GOBIERNO DE
MÉXICO

ECONOMÍA
SECRETARÍA DE ECONOMÍA

PROFECO
PROCURADURÍA FEDERAL
DEL CONSUMIDOR

RAZÓN SOCIAL

ESTACIÓN DE SERVICIO LA MEXICANA, SA DE CV

MUNICIPIO

BAVIÁCORA

ENTIDAD

SONORA

DOMICILIO

FÉLIX SERNA,
84940



2023
AÑO DE
**Francisco
VILLA**
EL REVOLUCIONARIO DEL PUEBLO



SERVICIO DE SANITARIOS

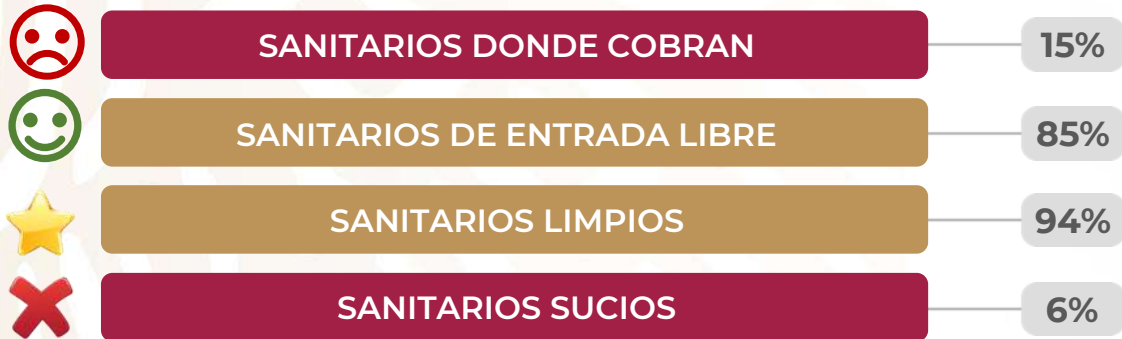
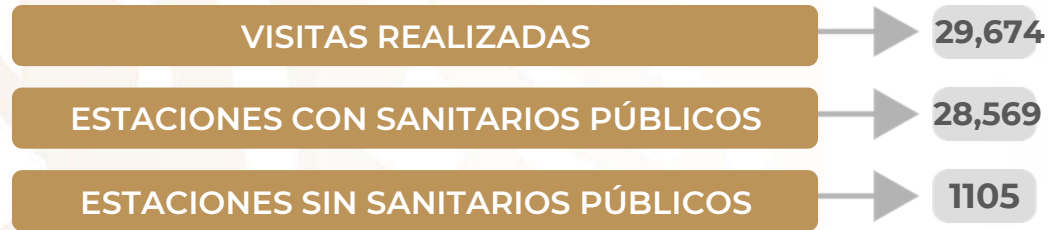
CONDICIONES DEL SERVICIO DE SANITARIOS EN ESTACIONES DE SERVICIO DE GASOLINA
VISITAS EN CAMPO DESDE EL 4 DE OCTUBRE DE 2019
Información al 27 de julio de 2023



GOBIERNO DE MÉXICO

ECONOMÍA
SECRETARÍA DE ECONOMÍA

PROFECO
PROCURADURÍA FEDERAL DEL CONSUMIDOR



*Porcentajes calculados con base en el número de visitas a las estaciones de servicio.
Fuente: PROFECO, programa Quién es Quién en los Combustibles

SANITARIO LIMPIO

TUXTLA GUTIÉRREZ, CHIAPAS
PL/24646/EXP/ES/2022
DISTRIBUIDORA DE GASOLINAS,
SA DE CV
FRANQUICIATARIO PEMEX



COBRAN: NO
BAÑO LIMPIO: SÍ
DAN PAPEL: SÍ
DAN JABÓN: SÍ



SANITARIO SUCIO

MONTERREY, NUEVO LEÓN
PL/5062/EXP/ES/2015
ESTACIÓN DE SERVICIO
LOS ANGELES, SA DE CV
FRANQUICIATARIO PEMEX



COBRAN: NO
BAÑO LIMPIO: NO
DAN PAPEL: SÍ
DAN JABÓN: SÍ





2023
AÑO DE
Francisco
VILLA

EL REVOLUCIONARIO DEL PUEBLO



GOBIERNO DE
MÉXICO

SENER
SECRETARÍA DE ENERGÍA

ECONOMÍA
SECRETARÍA DE ECONOMÍA

PROFECO
PROCURADURÍA FEDERAL
DEL CONSUMIDOR